



GOBIERNO DEL
ESTADO DE MÉXICO

EDOMÉX
DECISIONES FIRMES, RESULTADOS FUERTES.

Folio de Acuse de Cierre: 9364

U. Responsable: 20900000000000L Secretaría del Trabajo



U. Ejecutora: 209C01000000000 Instituto de Capacitación y Adiestramiento para el Trabajo Industrial

Ejercicio: 2020

Avance de Metas: *Avance*

Fecha y hora de cierre: 2021-01-08 18:28:59

ELABORÓ

Lic. Héctor Arturo Nemes Naime
Director Técnico Académico

REVISÓ

Lic. Cristian Efraim Estrada Alcocer
Jefe de la Unidad de Información, Planeación, Programación y Evaluación

AUTORIZÓ

C. Jaime Roberto Hernández
Subsecretario General

Normal

Folio de Acuse de Cierre: 9363

U. Responsable: 2090000000000L Secretaría del Trabajo





U. Ejecutora: 209C0100000000 Instituto de Capacitación y Adiestramiento para el Trabajo Industrial


Ejercicio: 2020

Avance de Metas: Cuarto trimestre

Fecha y hora de cierre: 2021-01-08 18:26:55

ELABORO

Lic. Héctor Arturo Nemer Naimé
Director Técnico Académico

REVISÓ

Lic. Cristian Eren Estrada Alcocer
Jefe de la Unidad de Información, Planeación, Programación y Evaluación

AUTORIZA

C. Jaime Raúl Hernández
Secretario

Normal



Informe de metas por proyecto y unidad ejecutora
Ejercicio: 2020
Fecha: 08/01/2021 18:31 pm
Pbr-11a
Cuarto Trimestre

Programa: 03010201 - Empleo
Proyecto: 030102010302 - Sistema de capacitación en y para el trabajo
Unidad Responsable: 20900000000000L - Secretaría del Trabajo
Unidad Ejecutora: 209C01000000000 - Instituto de Capacitación y Adiestramiento para el Trabajo Industrial

Metas por proyecto				Avance trimestral						Avance Acumulado Anual						
Id.	Nombre de la Meta	Programación Anual		Programada		Alcanzada		Variación		Programada		Alcanzada		Variación		
		U. de Medida	Programada	Meta	%	Meta	%	Meta	%	Meta	%	Meta	%	Meta	%	
4879-3997	Fortalecer las destrezas y habilidades de los trabajadores del Estado de México para incrementar la productividad de las empresas mediante cursos de capacitación acelerada específica	Persona	782.00	44.00	5.63	299.00	38.24	255.00	32.61	782.00	100.00	817.00	104.48	35.00	4.48	
4880-3780	Capacitar a las personas interesadas en cursos de formación para el trabajo en las escuelas de artes y oficios	Persona	50,083.00	23,233.00	46.39	24,202.00	48.32	969.00	1.93	50,083.00	100.00	50,317.00	100.47	234.00	0.47	
4881-3781	Capacitar a personas en comunidades del Estado de México mediante cursos específicos para el autoempleo	Persona	10,962.00	0.00	0.00	0.00	0.00	0.00	0.00	10,962.00	100.00	7,508.00	68.49	-3,454.00	-31.51	
4882-3783	Establecer la vinculación de los egresados de los cursos de capacitación para el trabajo con el sector productivo Mexiquense	Persona	2,905.00	1,098.00	37.80	416.00	14.32	-682.00	-23.48	2,905.00	100.00	2,921.00	100.55	16.00	0.55	
6655-12090	Asesorías de Capacitación para el Trabajo a Distancia	Asesoría	70.00	24.00	34.29	24.00	34.29	0.00	0.00	70.00	100.00	70.00	100.00	0.00	0.00	
6656-12091	Capacitación de Docentes a distancia a través de Plataformas digitales	Docente	110.00	15.00	13.64	15.00	13.64	0.00	0.00	110.00	100.00	110.00	100.00	0.00	0.00	
6657-12092	Actualizaciones de Cursos de Capacitación para el Trabajo impartidos a Distancia	Curso	55.00	20.00	36.36	20.00	36.36	0.00	0.00	55.00	100.00	55.00	100.00	0.00	0.00	
6658-12093	Cápsulas informativas de Capacitación	Cápsula	72.00	27.00	37.50	22.00	30.56	-5.00	-6.94	72.00	100.00	72.00	100.00	0.00	0.00	
6659-12094	Asesorías de Cápsulas Informativas de capacitación mediante Plataformas Digitales	Asesoría	73,815.00	30,778.00	41.70	30,778.00	41.70	0.00	0.00	73,815.00	100.00	73,815.00	100.00	0.00	0.00	
6660-12095	Personas egresadas en Cursos de Capacitación Acelerada Específica mediante Plataformas Digitales	Persona	430.00	184.00	42.79	184.00	42.79	0.00	0.00	430.00	100.00	430.00	100.00	0.00	0.00	
6661-12096	Cotizaciones en Cursos de Capacitación Acelerada Específica al Sector Productivo	Documento	221.00	126.00	57.01	99.00	44.80	-27.00	-12.22	221.00	100.00	237.00	107.24	16.00	7.24	
Total:													444,711,882.74			

ELABORÓ

Lic. Héctor Arturo Nemei Naime
Director Técnico Académico

REVISÓ

Lic. Cristóbal Efraim Estrada Alcocer
Jefe de la Unidad de Información, Planeación, Programación y Evaluación

AUTORIZÓ

C. Jaime Hebblich Hernández
Director General



Informe de metas por proyecto y unidad ejecutora
Ejercicio: 2020
Fecha: 08/01/2021 18:31 pm
Pbr-11a
Cuarto Trimestre

Programa: 01030401 - Desarrollo de la función pública y ética en el servicio público
Proyecto: 010304010101 - Fiscalización, control y evaluación interna de la gestión pública
Unidad Responsable: 20900000000000L - Secretaría del Trabajo
Unidad Ejecutora: 209C01000000000 - Instituto de Capacitación y Adiestramiento para el Trabajo Industrial

Metas por proyecto				Avance trimestral						Avance Acumulado Anual					
Id.	Nombre de la Meta	Programación Anual		Programada		Alcanzada		Variación		Programada		Alcanzada		Variación	
		U. de Medida	Programada	Meta	%	Meta	%	Meta	%	Meta	%	Meta	%	Meta	%
4841-3774	Realizar inspecciones a rubros específicos en las dependencias, organismos auxiliares del Ejecutivo Estatal y en su caso Ayuntamientos, con el propósito de constatar el cumplimiento del marco normativo que lo regula.	Inspección	39.00	19.00	48.72	20.00	51.28	1.00	2.56	39.00	100.00	39.00	100.00	0.00	0.00
4842-3775	Participar en testificaciones, con el propósito de asegurarse que los actos administrativos se realicen conforme a la normatividad vigente.	Testificación	132.00	72.00	54.55	67.00	50.76	-5.00	-3.79	132.00	100.00	132.00	100.00	0.00	0.00
4843-3772	Realizar auditorías, con el propósito de verificar el cumplimiento del marco normativo que regula el funcionamiento de las dependencias y organismos auxiliares del Ejecutivo Estatal y los Ayuntamientos.	Auditoría	9.00	4.00	44.44	5.00	55.56	1.00	11.11	9.00	100.00	9.00	100.00	0.00	0.00
4844-3773	Realizar evaluaciones para determinar el grado de eficacia y eficiencia en los procesos, así como en el desempeño institucional de las dependencias y organismos auxiliares del Ejecutivo Estatal.	Evaluación	1.00	0.00	0.00	1.00	100.00	1.00	0.00	1.00	100.00	1.00	100.00	0.00	0.00
5695-3776	Participar en reuniones que por mandato legal o disposición administrativa así lo requiera	Reunión	42.00	17.00	40.48	13.00	30.95	-4.00	-9.52	42.00	100.00	42.00	100.00	0.00	0.00

Total: 1,206,437.08

ELABORÓ

Lic. Juan Carlos Paz Patiño
Titular del Órgano Interno de Control

REVISÓ

Lic. Cristian Efraín Estrada Alcocer
Jefe de la Unidad de Información, Planeación, Programación y Evaluación

AUTORIZÓ

C. Jaime Roberto Hernández
Jefe General



Informe de metas por proyecto y unidad ejecutora
Ejercicio: 2020
Fecha: 08/01/2021 18:31 pm
Pbr-11a
Cuarto Trimestre

Programa: 01030402 - Sistema anticorrupción del Estado de México y municipios
Proyecto: 010304020204 - Investigación de faltas administrativas
Unidad Responsable: 20900000000000L - Secretaría del Trabajo
Unidad Ejecutora: 209C01000000000 - Instituto de Capacitación y Adiestramiento para el Trabajo Industrial

Metas por proyecto			Avance trimestral							Avance Acumulado Anual					
Id.	Nombre de la Meta	Programación Anual		Programada		Alcanzada		Variación		Programada		Alcanzada		Variación	
		U. de Medida	Programada	Meta	%	Meta	%	Meta	%	Meta	%	Meta	%	Meta	%
4878-11358	Atender las denuncias presentadas por los interesados	Denuncia	289.00	109.00	37.72	106.00	36.68	-3.00	-1.04	289.00	100.00	289.00	100.00	0.00	0.00

Total: 316,643.00

ELABORÓ

Lic. Juan Carlos Cruz Patiño
Titular del Órgano Interno de Control

REVISÓ

Lic. Cristian Efraín Estrada Alcocer
Jefe de la Unidad de Información, Planeación, Programación y Evaluación

AUTORIZÓ

C. Jaime Rosales Hernández
Director General



GOBIERNO DEL
ESTADO DE MÉXICO

Informe de metas por proyecto y unidad ejecutora
Ejercicio: 2020
Fecha: 08/01/2021 18:33 pm
Pbr-13a
Cuarto Trimestre

EDOMEX
DECISIONES FIRMES, RESULTADOS FUERTES.

Programa: 03010201 - Empleo
Proyecto: 030102010302 - Sistema de capacitación en y para el trabajo
Unidad Responsable: 20900000000000L - Secretaría del Trabajo
Unidad Ejecutora: 209C01000000000 - Instituto de Capacitación y Adiestramiento para el Trabajo Industrial

Id.	Nombre de la actividad	Causas de la variación física y medidas correctivas	Causas de la variación financiera, efectos y medidas correctivas
4879-3997	Fortalecer las destrezas y habilidades de los trabajadores del Estado de México para incrementar la productividad de las empresas mediante cursos de capacitación acelerada específica	El presente Trimestre se cumplió, ya que fue durante estos últimos meses, al cambiar el semáforo en naranja, donde egresaron los trabajadores inscritos de este programa de capacitación; sin embargo se había programado más en los trimestres anteriores, pero a causa de la pandemia y la suspensión de funciones, hasta estos meses se vieron reflejadas las cifras. Cabe señalar que de manera anual la meta se cumple al 100%.	
4880-3780	Capacitar a las personas interesadas en cursos de formación para el trabajo en las escuelas de artes y oficios	El presente Trimestre se rebasó con un 104% de cumplimiento, ya que fue durante estos últimos meses, al cambiar el semáforo en naranja, donde egresaron las personas inscritas de este programa de capacitación; sin embargo se había programado más en los trimestres anteriores, pero a causa de la pandemia y la suspensión de funciones, que hasta estos meses se vieron reflejadas las cifras. Cabe señalar que de manera anual la meta se cumple al 100%.	
4881-3781	Capacitar a personas en comunidades del Estado de México mediante cursos específicos para el autoempleo		
4882-3783	Establecer la vinculación de los egresados de los cursos de capacitación para el trabajo con el sector productivo Mexiquense	El presente Trimestre no se cumplió, debido a que se atendió la demanda en meses anteriores, es importante referir que la meta de manera anual sí se cumple satisfactoriamente	
6655-12090	Asesorías de Capacitación para el Trabajo a Distancia		
6656-12091	Capacitación de Docentes a distancia a través de Plataformas digitales		
6657-12092	Actualizaciones de Cursos de Capacitación para el Trabajo impartidos a Distancia		
6658-12093	Cápsulas informativas de Capacitación	El presente Trimestre se no cumplió, ya que la demanda de dicha meta fue atendida en los trimestres anteriores. Cabe señalar que de manera anual la meta se cumple al 100%.	
6659-12094	Asesorías de Cápsulas Informativas de capacitación mediante Plataformas Digitales		
6660-12095	Personas egresadas en Cursos de Capacitación Acelerada Específica mediante Plataformas Digitales		
6661-12096	Cotizaciones en Cursos de Capacitación Acelerada Específica al Sector Productivo	El presente Trimestre se no cumplió, ya que la demanda de dicha meta fue atendida en su mayor parte en los trimestres anteriores. Cabe señalar que de manera anual la meta se cumple al 100%.	

ELABORÓ

Lic. Héctor Arturo Meme Naimé
Director Técnico Académico

REVISÓ

Lic. Christian Eiren Estrada Atcoer
Jefe de la Unidad de Información, Planeación, Programación y Evaluación

AUTORIZÓ

Dr. Juan Carlos Salazar Hernández
Director General

SECRETARÍA DE FINANZAS
SUBSECRETARÍA DE PLANEACIÓN Y PRESUPUESTO
DIRECCIÓN GENERAL DE PLANEACIÓN Y GASTO PÚBLICO
AV. Del Colorín Número 101, Colonia Lomas Altas,
TOLUCA, ESTADO DE MÉXICO
CODIGO POSTAL 50060



Informe de metas por proyecto y unidad ejecutora
Ejercicio: 2020
Fecha: 08/01/2021 18:33 pm
Pbr-13a
Cuarto Trimestre

Programa: 0030402 - Sistema anticorrupción del Estado de México y municipios
Proyecto: 010304020204 - Investigación de faltas administrativas
Unidad Responsable: 20900000000000L - Secretaría del Trabajo
Unidad Ejecutora: 209C01000000000 - Instituto de Capacitación y Adiestramiento para el Trabajo Industrial

Id.	Nombre de la actividad	Causas de la variación física y medidas correctivas	Causas de la variación financiera, efectos y medidas correctivas
4878-11358	Atender las denuncias presentadas por los interesados	El presente Trimestre se cumplió con un logro del 97%, ya que dicha meta se realiza a solicitud de las Unidades Administrativas, misma que en su momento no se tenía contemplada y por ende no se visualizó en la programación inicial de este Cuarto Trimestre; sin embargo, se atendió satisfactoriamente en los trimestres anteriores por lo que anualmente la meta se cumple al 100%.	

LABORÓ

Lic. Juan Carlos Cruz Patiño
Titular del Órgano Interno de Control

REVISÓ

Lic. Cristian Eren Estrada Alcocer
Jefe de la Unidad de Integridad, Planeación, Programación y Evaluación

APROBÓ

C. Jaime Rodríguez Hernández
Director General



GOBIERNO DEL
ESTADO DE MÉXICO

Informe de metas por proyecto y unidad ejecutora
Ejercicio: 2020
Fecha: 08/01/2020 18:33 pm
Pbr-13a
Cuarto Trimestre

EDOMÉX
DECISIONES FIRMES, RESULTADOS FUERTES.

Programa: 01030401 - Desarrollo de la función pública y ética en el servicio público
Proyecto: 010304010101 - Fiscalización, control y evaluación interna de la gestión pública
Unidad Responsable: 20900000000000L - Secretaría del Trabajo
Unidad Ejecutora: 209C01000000000 - Instituto de Capacitación y Adiestramiento para el Trabajo Industrial

Id.	Nombre de la actividad	Causas de la variación física y medidas correctivas	Causas de la variación financiera, efectos y medidas correctivas
4841-3774	Realizar inspecciones a rubros específicos en las dependencias, organismos auxiliares del Ejecutivo Estatal y en su caso Ayuntamientos, con el propósito de constatar el cumplimiento del marco normativo que lo regula.	El presente Trimestre se cumplió con un logro del 105%, ya que dicha meta se realiza a solicitud de las Unidades Administrativas, misma que en su momento no se tenía contemplada y por ende no se visualizó en la programación inicial de este Cuarto Trimestre; sin embargo, se atendió satisfactoriamente en los trimestres anteriores por lo que anualmente la meta se cumple al 100%.	
4842-3775	Participar en testificaciones, con el propósito de asegurarse que los actos administrativos se realicen conforme a la normatividad vigente.	El presente Trimestre se cumplió con un logro del 93%, ya que dicha meta se realiza a solicitud de las Unidades Administrativas, misma que en su momento no se tenía contemplada y por ende no se visualizó en la programación inicial de este Cuarto Trimestre; sin embargo, se atendió satisfactoriamente en los trimestres anteriores por lo que anualmente la meta se cumple al 100%.	
4843-3772	Realizar auditorias, con el propósito de verificar el cumplimiento del marco normativo que regula el funcionamiento de las dependencias y organismos auxiliares del Ejecutivo Estatal y los Ayuntamientos.	El presente Trimestre se cumplió con un logro del 125%, ya que dicha meta se realiza a solicitud de las Unidades Administrativas, misma que en su momento no se tenía contemplada y por ende no se visualizó en la programación inicial de este Cuarto Trimestre; sin embargo anualmente la meta se cumple al 100%.	
4844-3773	Realizar evaluaciones para determinar el grado de eficacia y eficiencia en los procesos, así como en el desempeño institucional de las dependencias y organismos auxiliares del Ejecutivo Estatal.	El presente Trimestre se rebasó debido a que las Evaluaciones se realizan a solicitud de las Unidades Administrativas, misma que en su momento no se tenía contemplada y por ende no se visualizó en la programación inicial de este Cuarto Trimestre; sin embargo anualmente la meta se cumple al 100%.	
5695-3776	Participar en reuniones que por mandato legal o disposición administrativa así lo requiera	El presente Trimestre se cumplió con un logro del 76%, ya que dicha meta se realiza a solicitud de las Unidades Administrativas, misma que en su momento no se tenía contemplada y por ende no se visualizó en la programación inicial de este Cuarto Trimestre; sin embargo, se atendió satisfactoriamente en los trimestres anteriores por lo que anualmente la meta se cumple al 100%.	

ELABORÓ

Lic. Juan Carlos Cruz Patiño
Titular del Órgano Interno de Control

REVISÓ

Lic. Cristian Eren Estrada Alcocer
Jefe de la Unidad de Información, Planeación, Programación y Evaluación

C. Jaime Rodríguez Hernández
Director General

SECRETARÍA DE FINANZAS
SUBSECRETARÍA DE PLANEACIÓN Y PRESUPUESTO
DIRECCIÓN GENERAL DE PLANEACIÓN Y GASTO PÚBLICO
AV. Del Colorín Número 101, Colonia Lomas Altas,
TOLUCA, ESTADO DE MÉXICO
CODIGO POSTAL 50060



FICHA TÉCNICA DE DISEÑO Y SEGUIMIENTO DE INDICADORES 2020
ESTRATÉGICO

PILAR TEMÁTICO / EJE TRANSVERSAL: Pilar 2: Económico

OBJETIVO DEL PILAR O EJE TRANSVERSAL: RECUPERAR EL DINAMISMO DE LA ECONOMÍA Y FORTALECER SECTORES ECONÓMICOS CON OPORTUNIDAD

ESTRATEGIA: Contribuir al incremento de los ingresos de la población ocupada.

LÍNEA DE ACCIÓN: Coadyuvar a que la población mexiquense tenga mayores oportunidades de trabajo y que éstas sean mejor remuneradas.

PROGRAMA PRESUPUESTARIO: 03010201 - Empleo

PROYECTO PRESUPUESTARIO: -

UNIDAD RESPONSABLE: 20900 Secretaría del Trabajo

UNIDAD EJECUTORA: 209C0 Instituto de Capacitación y Adiestramiento para el Trabajo Industrial

ESTRUCTURA DEL INDICADOR

NOMBRE DEL INDICADOR: [1680] Porcentaje de eficiencia terminal que acreditan el curso de capacitación

FÓRMULA DE CÁLCULO: $(\text{Número de personas inscritas que acreditan el curso de capacitación para el trabajo} / \text{Total de personas inscritas a cursos de capacitación para el trabajo}) * 100$

INTERPRETACIÓN: Mide el porcentaje de eficiencia de los capacitandos de los cursos de capacitación para el trabajo

DIMENSIÓN QUE ATIENDE: Eficiencia

FRECUENCIA DE MEDICIÓN: Semestral

DESCRIPCIÓN DEL FACTOR DE COMPARACIÓN: Mide el porcentaje de eficiencia de los capacitandos de los cursos de capacitación para el trabajo

ÁMBITO GEOGRÁFICO: Estatal

COBERTURA: Estatal

SENTIDO: Ascendente

EVIDENCIA: Sin evidencia

LÍNEA BASE:

COMPORTAMIENTO DE LAS VARIABLES DURANTE EL CUARTO TRIMESTRE

VARIABLE	UNIDAD DE MEDIDA	OPERACIÓN	META ANUAL	AVANCE TRIMESTRAL				AVANCE ACUMULADO			
				PROG.	%	ALCAN.	%	PROG.	%	ALCAN.	%
Número de personas inscritas que acreditan el curso de capacitación para el trabajo	Persona	Suma	51157	24202	47	24202	47	51157	100	50317	98
Total de personas inscritas a cursos de capacitación para el trabajo	Persona	Suma	43748	10188	23	10188	23	43748	100	41566	95

COMPORTAMIENTO DEL INDICADOR

DESCRIPCIÓN DE LA META ANUAL:

Porcentaje de personas inscritas que acreditan el curso de capacitación para el trabajo

META ANUAL	CUARTO TRIMESTRE							
	AVANCE TRIMESTRAL				AVANCE ACUMULADO			
	PROG	ALC	EF%	SEMÁFORO	PROG	ALC	EF%	SEMÁFORO
116.94	237.55	237.55	100.00	VERDE	116.94	121.05	103.52	VERDE

DESCRIPCIÓN DE RESULTADOS Y JUSTIFICACIÓN EN CASO DE VARIACIÓN SUPERIOR A +/- 10 POR CIENTO RESPECTO A LO PROGRAMADO

El presente Trimestre se rebasó ya que fue durante estos últimos meses, al cambiar el semáforo en naranja, donde egresaron los trabajadores inscritos de este programa de capacitación; pero a causa de la pandemia y la suspensión de funciones, hasta este último trimestre se vieron reflejadas las cifras.

EVALUACIÓN DEL INDICADOR

Elaboró

Lic. Cristian Efrén Estrada Alcocer

Jefe de la Unidad de Información, Planeación, Programación y Evaluación

C. Jaime Rebollo Hernández

Director General



FICHA TÉCNICA DE DISEÑO Y SEGUIMIENTO DE INDICADORES 2020
ESTRATÉGICO

PILAR TEMÁTICO / EJE TRANSVERSAL: Pilar 2: Económico
OBJETIVO DEL PILAR O EJE TRANSVERSAL: RECUPERAR EL DINAMISMO DE LA ECONOMÍA Y FORTALECER SECTORES ECONÓMICOS CON OPORTUNIDAD
ESTRATEGIA: Fortalecer la vinculación de los estudiantes de educación media superior y superior con los sectores público, privado y social.
LÍNEA DE ACCIÓN: Promover una mayor vinculación entre el sector educativo y las necesidades, habilidades, y capacidades de las empresas, a fin de satisfacer los requerimientos específicos de la planta productiva y generar mayor valor agregado.
PROGRAMA PRESUPUESTARIO: 03010201 - Empleo
PROYECTO PRESUPUESTARIO: -
UNIDAD RESPONSABLE: 20900 Secretaría del Trabajo
UNIDAD EJECUTORA: 209C0 Instituto de Capacitación y Adiestramiento para el Trabajo Industrial

ESTRUCTURA DEL INDICADOR

NOMBRE DEL INDICADOR: [1681] Porcentaje de personas egresadas encuestadas de cursos de capacitación para el trabajo incorporadas al sector productivo
FÓRMULA DE CÁLCULO: No. de egresados encuestados de los cursos de capacitación para el trabajo incorporados al sector productivo/ No. de egresados encuestados de los cursos de capacitación para el trabajo*100
INTERPRETACIÓN: Mide el porcentaje de personas egresada de cursos de capacitación para el trabajo que se encuentran incorporadas al sector productivo
DIMENSIÓN QUE ATIENDE: Eficacia **FRECUENCIA DE MEDICIÓN:** Semestral
DESCRIPCIÓN DEL FACTOR DE COMPARACIÓN: Mide el porcentaje de personas egresada de cursos de capacitación para el trabajo que se encuentran incorporadas al sector productivo
ÁMBITO GEOGRÁFICO: Estatal
COBERTURA: Estatal
SENTIDO: Ascendente **EVIDENCIA:** Sin evidencia
LINEA BASE:

COMPORTAMIENTO DE LAS VARIABLES DURANTE EL CUARTO TRIMESTRE

VARIABLE	UNIDAD DE MEDIDA	OPERACIÓN	META ANUAL	AVANCE TRIMESTRAL				AVANCE ACUMULADO			
				PROG.	%	ALCAN.	%	PROG.	%	ALCAN.	%
Número de egresados encuestados de los cursos de capacitación para el trabajo incorporados al sector productivo	Persona	Suma	200	100	50	85	43	200	100	216	108
Número de egresados encuestados de los cursos de capacitación para el trabajo	Persona	Suma	760	382	50	247	33	760	100	625	82

COMPORTAMIENTO DEL INDICADOR

DESCRIPCIÓN DE LA META ANUAL:

Porcentaje de egresados encuestados de cursos de capacitación para el trabajo incorporados al sector productivo

META ANUAL	CUARTO TRIMESTRE							
	AVANCE TRIMESTRAL				AVANCE ACUMULADO			
	PROG	ALC	EF%	SEMÁFORO	PROG	ALC	EF%	SEMÁFORO
26.32	26.18	34.41	131.46	MORADO	26.32	34.56	131.33	MORADO

DESCRIPCIÓN DE RESULTADOS Y JUSTIFICACIÓN EN CASO DE VARIACIÓN SUPERIOR A +/- 10 POR CIENTO RESPECTO A LO PROGRAMADO
 El presente Trimestre se rebasó ya que fue durante estos últimos meses, al cambiar el semáforo en naranja, donde egresaron los trabajadores inscritos de este programa de capacitación; pero a causa de la pandemia y la suspensión de funciones, hasta este último trimestre se vieron reflejadas las cifras.

EVALUACIÓN DEL INDICADOR

Se exhorta a aplicar las medidas pertinentes para dar cumplimiento a las metas establecidas

Elaboró

 Lic. Cristian Efran Estrada Alcocer
 Jefe de la Unidad de Información, Planeación, Programación y Evaluación

V. B.

 E. Jaime Repollo Hernández
 Director General



FICHA TÉCNICA DE DISEÑO Y SEGUIMIENTO DE INDICADORES 2020
ESTRATÉGICO

PILAR TEMÁTICO / EJE TRANSVERSAL: Pilar 2: Económico
OBJETIVO DEL PILAR O EJE TRANSVERSAL: RECUPERAR EL DINAMISMO DE LA ECONOMÍA Y FORTALECER SECTORES ECONÓMICOS CON OPORTUNIDAD
ESTRATEGIA: Contribuir al incremento de los ingresos de la población ocupada.
LÍNEA DE ACCIÓN: Impulsar la formalidad laboral en el auto empleo.
PROGRAMA PRESUPUESTARIO: 03010201 - Empleo
PROYECTO PRESUPUESTARIO: -
UNIDAD RESPONSABLE: 20900 Secretaría del Trabajo
UNIDAD EJECUTORA: 209C0 Instituto de Capacitación y Adiestramiento para el Trabajo Industrial

ESTRUCTURA DEL INDICADOR

NOMBRE DEL INDICADOR: [1682] Porcentaje de personas egresadas de cursos de capacitación para el trabajo autoempleadas
FÓRMULA DE CÁLCULO: Muestra aplicada de egresados de los cursos de capacitación para el trabajo que se encuentran autoempleadas/ Total de muestra aplicada de egresados de cursos de capacitación para el trabajo*100
INTERPRETACIÓN: Mide el porcentaje de personas egresadas de cursos de capacitación para el trabajo que se encuentran autoempleadas a través de un negocio propio
DIMENSIÓN QUE ATIENDE: Eficacia **FRECUENCIA DE MEDICIÓN:** Semestral
DESCRIPCIÓN DEL FACTOR DE COMPARACIÓN: Mide el porcentaje de personas egresadas de cursos de capacitación para el trabajo que se encuentran autoempleadas a través de un negocio propio
ÁMBITO GEOGRÁFICO: Estatal
COBERTURA: Estatal
SENTIDO: Ascendente **EVIDENCIA:** Sin evidencia
LINEA BASE:

COMPORTAMIENTO DE LAS VARIABLES DURANTE EL CUARTO TRIMESTRE

VARIABLE	UNIDAD DE MEDIDA	OPERACIÓN	META ANUAL	AVANCE TRIMESTRAL				AVANCE ACUMULADO			
				PROG.	%	ALCAN.	%	PROG.	%	ALCAN.	%
Muestra aplicada de egresados de los cursos de capacitación para el trabajo que se encuentran autoempleadas	Persona	Suma	105	58	55	58	55	105	100	110	105
Total de muestra aplicada de egresados de cursos de capacitación para el trabajo	Persona	Suma	625	247	40	247	40	625	100	625	100

COMPORTAMIENTO DEL INDICADOR

DESCRIPCIÓN DE LA META ANUAL:

Porcentaje de personas egresadas de cursos de capacitación para el trabajo que se encuentran autoempleadas

META ANUAL	CUARTO TRIMESTRE							
	AVANCE TRIMESTRAL				AVANCE ACUMULADO			
	PROG	ALC	EF%	SEMÁFORO	PROG	ALC	EF%	SEMÁFORO
1.68	2.35	2.35	100.00	VERDE	1.68	1.76	104.76	VERDE

DESCRIPCIÓN DE RESULTADOS Y JUSTIFICACIÓN EN CASO DE VARIACIÓN SUPERIOR A +- 10 POR CIENTO RESPECTO A LO PROGRAMADO

El presente Trimestre se rebasó ya que fue durante estos últimos meses, al cambiar el semáforo en naranja, donde egresaron los trabajadores inscritos de este programa de capacitación; pero a causa de la pandemia y la suspensión de funciones, hasta este último trimestre se vieron reflejadas las cifras.

EVALUACIÓN DEL INDICADOR

Elaboró:

 Lic. Cristian Eizen Estrada Alcocer
 Jefe de la Unidad de Información, Planeación, Programación y Evaluación

Vo. Bo.

 C. Jaime Rebolledo Hernández
 Director General



FICHA TÉCNICA DE DISEÑO Y SEGUIMIENTO DE INDICADORES 2020
ESTRATÉGICO

PILAR TEMÁTICO / EJE TRANSVERSAL: Pilar 2: Económico
OBJETIVO DEL PILAR O EJE TRANSVERSAL: RECUPERAR EL DINAMISMO DE LA ECONOMÍA Y FORTALECER SECTORES ECONÓMICOS CON OPORTUNIDAD
ESTRATEGIA: Contribuir al incremento de los ingresos de la población ocupada.
LÍNEA DE ACCIÓN: Incrementar los programas de apoyo para la capacitación de las empresas de baja productividad.
PROGRAMA PRESUPUESTARIO: 03010201 - Empleo
PROYECTO PRESUPUESTARIO: -
UNIDAD RESPONSABLE: 20900 Secretaría del Trabajo
UNIDAD EJECUTORA: 209C0 Instituto de Capacitación y Adiestramiento para el Trabajo Industrial

ESTRUCTURA DEL INDICADOR

NOMBRE DEL INDICADOR: [1684] Porcentaje de incremento por concepto de ingresos propios obtenidos por la venta de cursos a empresas
FÓRMULA DE CÁLCULO: $\frac{\text{Ingresos obtenidos en el ejercicio fiscal por venta de cursos a empresas}}{\text{Ingresos obtenidos por venta de cursos a empresas en el ejercicio fiscal anterior}} \times 100$
INTERPRETACIÓN: Mide el porcentaje de incremento de los ingresos propios durante el año obtenidos por la venta de cursos a empresas
DIMENSIÓN QUE ATIENDE: Eficiencia
DESCRIPCIÓN DEL FACTOR DE COMPARACIÓN: Mide el porcentaje de incremento de los ingresos propios durante el año obtenidos por la venta de cursos a empresas
FRECUENCIA DE MEDICIÓN: Anual
ÁMBITO GEOGRÁFICO: Estatal
COBERTURA: Estatal
SENTIDO: Ascendente
EVIDENCIA: Sin evidencia
LINEA BASE:

COMPORTAMIENTO DE LAS VARIABLES DURANTE EL CUARTO TRIMESTRE

VARIABLE	UNIDAD DE MEDIDA	OPERACIÓN	META ANUAL	AVANCE TRIMESTRAL				AVANCE ACUMULADO			
				PROG.	%	ALCAN.	%	PROG.	%	ALCAN.	%
Ingresos obtenidos en el ejercicio fiscal presente por venta de cursos a empresas	Ingreso	Suma	1824140	1824140	100	723086	40	1824140	100	723086	40
Ingresos obtenidos por venta de cursos a empresas en el ejercicio fiscal anterior	Ingreso	Suma	877300	877300	100	877300	100	877300	100	877300	100

COMPORTAMIENTO DEL INDICADOR

DESCRIPCIÓN DE LA META ANUAL:

Porcentaje de incremento de ingresos propios obtenidos por la venta de cursos a empresas

META ANUAL	CUARTO TRIMESTRE							
	AVANCE TRIMESTRAL				AVANCE ACUMULADO			
	PROG	ALC	EF%	SEMÁFORO	PROG	ALC	EF%	SEMÁFORO
207.93	207.93	82.42	39.64	ROJO	207.93	82.42	39.64	ROJO

DESCRIPCIÓN DE RESULTADOS Y JUSTIFICACIÓN EN CASO DE VARIACIÓN SUPERIOR A +/- 10 POR CIENTO RESPECTO A LO PROGRAMADO

Derivado de la pandemia asociada a la enfermedad denominada (COVID-19) y el virus que la produce "SARS-CoV2", así como del entorno económico y financiero actual, el ICATI, tuvo que suspender la capacitación presencial de los Cursos de Capacitación para y en el trabajo, además de apegarse a lo establecido en los Pre-criterios de Política Económica 2021 emitidos en abril de este año, se visualizó una caída del 3.9% en el PIB para el 2020, lo que impactará en la disminución de la recaudación federal participable y en consecuencia de los ingresos estatales, derivado de esto no se alcanzarán los objetivos económicos previstos en la Ley de Ingresos del Gobierno del Estado México para el Ejercicio Fiscal del Año 2020. Por lo que con la finalidad de contar con recursos suficientes para hacer frente a los programas y proyectos prioritarios establecidos en el Plan de Desarrollo del Estado de México 2017-2023, el Presupuesto de Egresos del Gobierno del Estado de México para el Ejercicio Fiscal 2020 tuvo ajustes que se vieron reflejados como contenciones y cancelaciones al gasto corriente de todos los entes públicos, a efecto de dar cumplimiento al artículo 13 de la Ley de Disciplina Financiera de las Entidades Federativas y los Municipios.

EVALUACIÓN DEL INDICADOR

Con fundamento en el Artículo 310 del Código Financiero del Estado de México y Municipios que la letra dice: 'El ejecutivo por conducto de la Secretaría podrá determinar reducciones, diferimientos o cancelaciones de recursos presupuestarios en los programas en los siguientes casos: Cuando las Dependencias y Entidades Públicas responsables del programa no demuestren el cumplimiento de las metas comprometidas'

Se exhorta a aplicar las medidas pertinentes para dar cumplimiento a las metas establecidas.

Lic. Cristian Efraim Escobar Aleocer
Jefe de la Unidad de Información, Planeación, Programación y Evaluación

C. Jaime Roberto Hernández
Director General



FICHA TÉCNICA DE DISEÑO Y SEGUIMIENTO DE INDICADORES 2020
ESTRATÉGICO

PILAR TEMÁTICO / EJE TRANSVERSAL: Pilar 2: Económico
OBJETIVO DEL PILAR O EJE TRANSVERSAL: RECUPERAR EL DINAMISMO DE LA ECONOMÍA Y FORTALECER SECTORES ECONÓMICOS CON OPORTUNIDAD
ESTRATEGIA: Contribuir al incremento de los ingresos de la población ocupada.
LÍNEA DE ACCIÓN: Fomentar una cultura que promueva la igualdad de oportunidades y la incorporación de mujeres, jóvenes y grupos vulnerables a la fuerza laboral.
PROGRAMA PRESUPUESTARIO: 03010201 - Empleo
PROYECTO PRESUPUESTARIO: -
UNIDAD RESPONSABLE: 20900 Secretaría del Trabajo
UNIDAD EJECUTORA: 209C0 Instituto de Capacitación y Adiestramiento para el Trabajo Industrial

ESTRUCTURA DEL INDICADOR

NOMBRE DEL INDICADOR: [1687] Porcentaje de mujeres atendidas mediante cursos de capacitación para el trabajo y cursos de capacitación específica para el autoempleo en el Estado
FÓRMULA DE CÁLCULO: Mujeres inscritas en el periodo / No. inscritos en el periodo*100
INTERPRETACIÓN: Mide el porcentaje de mujeres atendidas mediante cursos de capacitación para el trabajo y cursos de capacitación específica para el autoempleo con el propósito de elevar su nivel económico de vida
DIMENSIÓN QUE ATIENDE: Eficacia **FRECUENCIA DE MEDICIÓN:** Trimestral
DESCRIPCIÓN DEL FACTOR DE COMPARACIÓN: Mide el porcentaje de mujeres atendidas mediante cursos de capacitación para el trabajo y cursos de capacitación específica para el autoempleo con el propósito de elevar su nivel económico de vida
ÁMBITO GEOGRÁFICO: Estatal
COBERTURA: Estatal
SENTIDO: Ascendente **EVIDENCIA:** Sin evidencia
LÍNEA BASE:

COMPORTAMIENTO DE LAS VARIABLES DURANTE EL CUARTO TRIMESTRE

VARIABLE	UNIDAD DE MEDIDA	OPERACIÓN	META ANUAL	AVANCE TRIMESTRAL				AVANCE ACUMULADO			
				PROG.	%	ALCAN.	%	PROG.	%	ALCAN.	%
Mujeres inscritas en el periodo	Persona	Suma	53974	21175	39	8515	16	53974	100	35972	67
Número inscritos en el periodo	Persona	Suma	70759	26237	37	10712	15	70759	100	50100	71

COMPORTAMIENTO DEL INDICADOR

DESCRIPCIÓN DE LA META ANUAL:

Porcentaje de mujeres atendidas en cursos de capacitación para y en el trabajo

META ANUAL	CUARTO TRIMESTRE							
	AVANCE TRIMESTRAL				AVANCE ACUMULADO			
	PROG	ALC	EF%	SEMÁFORO	PROG	ALC	EF%	SEMÁFORO
76.28	80.71	79.49	98.49	VERDE	76.28	71.80	94.13	VERDE

DESCRIPCIÓN DE RESULTADOS Y JUSTIFICACIÓN EN CASO DE VARIACIÓN SUPERIOR A +- 10 POR CIENTO RESPECTO A LO PROGRAMADO

Sin observaciones...

EVALUACIÓN DEL INDICADOR

Elaboró

Lic. Cristian Efrén Estrada Alcocer

Jefe de la Unidad de Información, Planeación, Programación y Evaluación

Verificó

Lic. Jaime Rebollo Hernández

Director General



FICHA TÉCNICA DE DISEÑO Y SEGUIMIENTO DE INDICADORES 2020
ESTRATÉGICO

PILAR TEMÁTICO / EJE TRANSVERSAL: Pilar 2: Económico
OBJETIVO DEL PILAR O EJE TRANSVERSAL: RECUPERAR EL DINAMISMO DE LA ECONOMÍA Y FORTALECER SECTORES ECONÓMICOS CON OPORTUNIDADES
ESTRATEGIA: Reorientar el desarrollo industrial.
LÍNEA DE ACCIÓN: Promover la certificación de instancias que fortalezcan el ecosistema emprendedor.
PROGRAMA PRESUPUESTARIO: 03010201 - Empleo
PROYECTO PRESUPUESTARIO: -
UNIDAD RESPONSABLE: 20900 Secretaría del Trabajo
UNIDAD EJECUTORA: 209C0 Instituto de Capacitación y Adiestramiento para el Trabajo Industrial

ESTRUCTURA DEL INDICADOR

NOMBRE DEL INDICADOR: [1688] Porcentaje promedio del nivel de satisfacción en la atención de las personas evaluadas con fines de certificación de competencias
FÓRMULA DE CÁLCULO: Suma de puntos obtenidos en los resultados de las encuestas aplicadas a las personas evaluadas con fines de certificación / Total de puntos máximos a obtener de las encuestas aplicadas *100
INTERPRETACIÓN: Mide el porcentaje de satisfacción en la atención de las personas evaluadas con fines de satisfacción
DIMENSIÓN QUE ATIENDE: Calidad **FRECUENCIA DE MEDICIÓN:** Trimestral
DESCRIPCIÓN DEL FACTOR DE COMPARACIÓN: Mide el porcentaje de satisfacción en la atención de las personas evaluadas con fines de certificación
ÁMBITO GEOGRÁFICO: Estatal
COBERTURA: Estatal
SENTIDO: Ascendente **EVIDENCIA:** Sin evidencia
LINEA BASE:

COMPORTAMIENTO DE LAS VARIABLES DURANTE EL CUARTO TRIMESTRE

VARIABLE	UNIDAD DE MEDIDA	OPERACIÓN	META ANUAL	AVANCE TRIMESTRAL				AVANCE ACUMULADO			
				PROG.	%	ALCAN.	%	PROG.	%	ALCAN.	%
Suma de puntos obtenidos en los resultados de las encuestas aplicadas a las personas evaluadas con fines de certificación	Puntos	Suma	900	900	100	800	89	900	100	800	89
Total de puntos máximos a obtener de las encuestas aplicadas	Puntos	Suma	1200	1200	100	1100	92	1200	100	1100	92

COMPORTAMIENTO DEL INDICADOR

DESCRIPCIÓN DE LA META ANUAL:

Porcentaje del nivel de satisfacción en la atención de las personas evaluadas con fines de certificación

META ANUAL	CUARTO TRIMESTRE							
	AVANCE TRIMESTRAL				AVANCE ACUMULADO			
	PROG	ALC	EF%	SEMÁFORO	PROG	ALC	EF%	SEMÁFORO
75.00	75.00	72.73	96.97	VERDE	75.00	72.73	96.97	VERDE

DESCRIPCIÓN DE RESULTADOS Y JUSTIFICACIÓN EN CASO DE VARIACIÓN SUPERIOR A +/- 10 POR CIENTO RESPECTO A LO PROGRAMADO

La meta no se cumplió en su totalidad ya que se suspendieron mediante lineamientos gubernamentales las funciones de la Entidad Paraestatal sectorizada de la Secretaría de Educación Pública, CONOCER; derivado de la Pandemia por COVID-19, puesto que las evaluaciones de los procesos se llevan a cabo de manera presencial. En este tenor a fin de proteger la salud e integridad de las personas programadas a evaluar, se determinó seguir las normas e indicaciones establecidas por nuestro gobierno estatal y federal.

EVALUACIÓN DEL INDICADOR

Elaboró

Prof. Cristian Eiren Estrada Alcocer

Jefe de la Unidad de Información, Planeación, Programación y Evaluación

Vb. Bo

C. Jaime Rebollo Hernández

Director General



FICHA TÉCNICA DE DISEÑO Y SEGUIMIENTO DE INDICADORES 2020
ESTRATÉGICO

PILAR TEMÁTICO / EJE TRANSVERSAL: Pilar 2: Económico
OBJETIVO DEL PILAR O EJE TRANSVERSAL: RECUPERAR EL DINAMISMO DE LA ECONOMÍA Y FORTALECER SECTORES ECONÓMICOS CON OPORTUNIDAD
ESTRATEGIA: Contribuir al incremento de los ingresos de la población ocupada.
LÍNEA DE ACCIÓN: Coadyuvar a que la población mexiquense tenga mayores oportunidades de trabajo y que éstas sean mejor remuneradas.
PROGRAMA PRESUPUESTARIO: 03010201 - Empleo
PROYECTO PRESUPUESTARIO: -
UNIDAD RESPONSABLE: 20900 Secretaría del Trabajo
UNIDAD EJECUTORA: 209C0 Instituto de Capacitación y Adiestramiento para el Trabajo Industrial

ESTRUCTURA DEL INDICADOR

NOMBRE DEL INDICADOR: [1876] Porcentaje de cobertura en formación para y en el trabajo de la Población Económicamente Activa del Estado de México
FÓRMULA DE CÁLCULO: $\frac{\text{No. de personas inscritas a los cursos de capacitación que ofrece el Instituto durante el año fiscal vigente}}{\text{Población Económicamente Activa del Estado de México}} * 100$
INTERPRETACIÓN: Mide el porcentaje de cobertura que tiene el instituto sobre la población económicamente activa
DIMENSIÓN QUE ATIENDE: Eficacia **FRECUENCIA DE MEDICIÓN:** Trimestral
DESCRIPCIÓN DEL FACTOR DE COMPARACIÓN:
ÁMBITO GEOGRÁFICO:
COBERTURA:
SENTIDO: Ascendente **EVIDENCIA:** Sin evidencia
LINEA BASE:

COMPORTAMIENTO DE LAS VARIABLES DURANTE EL CUARTO TRIMESTRE

VARIABLE	UNIDAD DE MEDIDA	OPERACIÓN	META ANUAL	AVANCE TRIMESTRAL				AVANCE ACUMULADO			
				PROG.	%	ALCAN.	%	PROG.	%	ALCAN.	%
Número de personas inscritas a los cursos de capacitación que ofrece el Instituto durante el año fiscal vigente	Persona	Suma	49883	19318	39	10712	21	49883	100	50100	100
Población Económicamente Activa del Estado de México	Persona	Suma	16227142	8179801	50	8179801	50	16227142	100	17355805	107

COMPORTAMIENTO DEL INDICADOR

DESCRIPCIÓN DE LA META ANUAL:

Porcentaje de personas inscritas a los cursos de capacitación que ofrece el instituto sobre la población económicamente activa

META ANUAL	CUARTO TRIMESTRE							
	AVANCE TRIMESTRAL				AVANCE ACUMULADO			
	PROG	ALC	EF%	SEMÁFORO	PROG	ALC	EF%	SEMÁFORO
0.31	0.24	0.13	55.45	NARANJA	0.31	0.29	93.90	VERDE

DESCRIPCIÓN DE RESULTADOS Y JUSTIFICACIÓN EN CASO DE VARIACIÓN SUPERIOR A +- 10 POR CIENTO RESPECTO A LO PROGRAMADO
 El presente Trimestre no se cumplió, ya que la demanda se atendió en los trimestres anteriores, cabe señalar que la meta anual se cumplió al 100 por ciento.

EVALUACIÓN DEL INDICADOR

Elaboró

[Signature]
Lic. Cristian Efran Estrada Alcocer

Jefe de la Unidad de Información, Planeación, Programación y Evaluación

Vo. Bo.

[Signature]
C. Jaime Rebolledo Hernández

Director General